

# Terapi-apparat "TRIOMED CGI"

## Bruksanvisning



Manniskans Resurser AB • Stockholm • 2018

[www.mr-ab.se](http://www.mr-ab.se) • [mail@mr-ab.se](mailto:mail@mr-ab.se) • +46 (0)8- 33 49 08

## Allmänna principer

Millimetervågsterapi (MMV) – modern hälsobehandling för var och en.

Millimetervågsterapi är, sedan 60 år tillbaka, en väl utforskad terapi i Ryssland och har bakom sig hundratals forskningsresultat och tusentals referenser. Millimetervågsterapi fungerar på ett helt naturligt sätt, med ofta mycket effektiva resultat och utan biverkningar. Den avlägsnar inte bara symptom utan återställer organ och systemstrukturer – en förutsättning för bestående behandlingsresultat. År 2000 fick ryska vetenskapsmän och forskare som tillämpade millimetervågsterapi inom biologi och medicin det största Statliga priset i Ryssland (motsvarande västvärldens Nobel-pris).

## Vad är millimetervågor?

Millimetervågor är det språk våra celler använder för kommunikation sinsemellan. Cellen är levande och vibrerar med en viss frekvens. Sådana vibrationer skapar vågrörelser. Det har visat sig att hela världen är genomsyrad av supersmå vibrationer, och detta gör det möjligt att förstå existensens av och framtidens utveckling av kroppen. Enligt kvantmekanisk modell har varje föremål en dubbelnatur – en materiell och en elektromagnetisk - där allt vibrerar och varje cell är en del av sammanhanget.

Millimetervågor (= radiovågor) har frekvenser mellan 42,3 och 100 GHz, gigahertz. Det är med dessa vågor våra cellers membran vibrerar och sänder information till varandra. Vid obalans i dessa vågor börjar hälso-problemen att uppstå. Millimetervågsapparaten genererar vågor ungefär med samma styrka som kroppens 10-10 mw/cm<sup>2</sup>, vilket är en miljon gånger mindre än strålning från mobiltelefon.

## Hur fungerar millimetervågsterapi?

Det är känt att kroppen består av celler och att varje cell fungerar som en fabrik, som tar emot näring och syre, skapar energi, och för bort slaggprodukter. Detta sker genom cellernas membran. Cellens membranladdning är 60-90 mV, millivolt. Om laddningen är lägre eller högre så fungerar cellen sämre. Instrumentet för millimetervågor producerar samma frekvens som cellernas membran. När frekvensen kommer i kontakt med kroppen skapas resonans som stärker cellens egna vibrationer.

På det sättet ökar millimetervågorna cellmembranens laddning. Laddningen upprätthålls med hjälp av millimeterfrekvenser. När dessa frekvenser ändras, så ändras också laddningen och därmed cellens funktioner. Det är den första effekten av millimetervågornas inverkan.

Den andra effekten har samband med receptorer. På varje cell finns receptorer som tar emot information utifrån. Om receptorerna har nedsatt känslighet för hormoner eller signalsubstanser fungerar cellerna sämre. Varje receptor kan vara mer eller mindre aktiv. Millimetervågorna aktiverar receptorerna så att de blir mer känsliga och tar emot information bättre.

Den tredje effekten av millimetervågor är förbättring av cellernas kommunikation. Människokroppen består av 10<sup>16</sup> antal celler. För att ett sådant komplicerat system skall fungera normalt fordras en viss mekanism för att synkronisera kroppens funktioner. Millimetervågsapparater modulerar kroppens egna frekvenser inom det område som behandlas och fungerar som en synkroniserande mekanism. Den återger kroppen dess egen ”friska” rytmik som den förlorat under sjukdomens gång. På detta sätt återställs kroppens eget system för informationsstyrning.

En av millimetervågors starka effekter är förtunnandet av blodet. Detta är speciellt viktigt för äldre människor.

Millimetervågor sprids i kroppen genom extracellulära vätskor, blodkapillärer, hudreceptorer och energetiska meridianer, som med hjälp av resonans återställer membranernas vibrationer. Detta leder till förbättring av cellernas funktioner och cellernas kommunikation.

## Effekter av Millimetervågsterapi

Tester genomförda i Ryssland visar att “oberoende av sjukdomens art så normaliserar millimetervågorna immunsystemets parametrar, förbättrar mikrocirkulationen, balanserar kroppens ämnesomsättning, bromsar åldrandet och därmed förlänger livslängden, förhindrar utveckling av sjukdomar samt övergång av akuta

sjukdomar till kroniska, sänker risken för onkologiska sjukdomar, höjer läkemedlens effektivitet och sänker deras toxicitet och biverkningar, förkortar behandlingstider och förbättrar hälsotillstånd för patienter med hjärtinfarkt och hjärnblödningar, påskyndar läkning av benbrott 2,5-3 gånger samt ger en tydlig smärtstillande effekt.

Eftersom millimetervågor aktiverar cellernas receptorer, vilka blir känsligare för bland annat hormoner och enzymer, används den även med fördel till kosmetisk behandling för att stimulera huden och minska rynkorna. Huden blir mindre fuktig vid åldrande, men genom att stärka cellmembranen och förbättra blodcirkulationen kan spänstigheten återställas”.

## Tester

Instrumenten för Millimetervågsterapi har genomgått storskaliga kliniska tester i över 8 år vid de ledande ryska sjukhusen. Bara i Ryssland studerades MMV:s kliniska effektivitet på 20 680 patienter under 1993-2000. I dessa fall uppvisade 96,94 % positiva resultat (tillfrisknande - stor förbättring - förbättring). Den terapeutiska effekten uteblev bara hos 3,06 % av deltagarna. Millimetervågsapparaten är rekommenderad för användning av RF: s (Ryska Federationens) Medicinska Hälsovårdsministerium och har särskilda certifikat. Behandlingsmetoderna är också fastställda av RF: s hälsovårdsministerium.

Sjukdomarnas art	Stor förbättring	Förbättring	Oförändrat	Försämring
Sjukdomar i blodcirkulationsorganen	36,1	61,2	2,7	-
Sjukdomar i skellett-och muskelsystemet	25,7	72,7	1,6	-
Sjukdomar i matsmältningsorganen	73,4	24,1	2,5	-
Sjukdomar i andningsorganen	37,7	53,4	8,9	-
Sjukdomar i nervsystemet	66,4	33,2	0,4	-
Öron-näsa-halssjukdomar	69,4	30,6	-	-
Hudsjukdomar	42,4	54,6	3,0	-
Kirurgiska sjukdomar	93,1	6,9	-	-
Skador på skelett-och muskelsystemet samt ligament	27,3	63,6	9,1	-
Sjukdomar i utsöndrings- och könsorganen	14,3	85,7	-	-
SUMMA	44,5	51,9	3,6	-

Anmärkning: tabellens värden avser andelen av patienter som blivit förbättrade efter en MMV-terapi-kur, i procent.

MMV:s inflytande på blodcellernas hinner är ordentligt undersökt. Man har noterat förbättring av blodbildning, ökad halt av lymfocyter i allmänhet och av T-lymfocyter (viktiga faktorer i immunförsvaret) i synnerhet, samt ökning av antioxidanter och biologiskt aktiva ämnen. MMV normaliserar väsentligt indikatorerna för blodkoagulering vid hjärt- och kärlsjukdomar, bland dem kärlkramp och hjärtinfarkt. Dessutom stimulerar den blodbildning, vilket förklarar dess användning i behandling av onkologpatienter. MMV påverkar även blodkärlens fyllnad, lymfströmmens dynamik, samt transporten av olika ämnen och gaser.

Användningen av den klassiska millimetervågsterapin bygger på att alla kroppens olika system, såsom blod och lymfsystem etc., har resonansfrekvenser inom MMV-intervallet. Man har t ex studerat resonansfrekvenser hos blodets hemoglobin på cellkärnans magnetresonansnivå. Hemoglobinet blir aktiverat vid 42,194 GHz, vilket ökar de röda blodkropparnas förmåga att transportera syre upp till tre gånger. Detta påskyndar läkningen av skadade vävnader och kroppens avgiftning. Därför har behandling med denna frekvens en universell karaktär vid en mängd patologiska processer. Denna metod är, tack vare detta, effektivast vid behandling av områden och zoner med stort blodflöde såsom artärer och vener.

En av de viktigaste mekanismerna i MMV är aktiveringen av endorfiner – glädjens hormoner. Detta påverkar positivt smärtsyndromen, vävnadernas återbildning och kärlens tonus och mikrocirkulation. MMV har en tydligt stimulerande verkan på immunförsvaret.

Den aktivering av kroppens antioxidantsystem, som äger rum vid MMV, blockerar lipidernas oxideringsprocesser, vilka har en roll för både uppkomsten av en del sjukdomar och för deras försämring. MMV har visat sig vara oersättlig vid rehabilitering efter hjärtinfarkt och hjärnblödning, och – vilket är det viktigaste – i förebyggande av dessa sjukdomstillstånd.

Hög effektivitet, minskning av medicinerings och frånvaron av biverkningar som stöds av mångåriga kliniska försök, gör att MMV kan rekommenderas för bred användning för behandling och till förebyggande åtgärder mot olika sjukdomar.

De principer, som ligger till grund för metodikerna, är väl utforskade och kliniskt bekräftade av mångårig forskning på ryska sjukhus med flera. Apparaten Triomed genomgått ett stort antal kliniska försök innan den blev godkänd och certifierad av hälsodepartementet i Ryssland och EU länder

## **Den nya teknologin Bio Trem. Apparat Triomed CGI**

Bio Trem är en teknologi för reproduktion av elektromagnetiska vågor av mycket hög frekvens – millimetervågor. Denna millimetervågsapparat utgör den senaste generationen av millimetervågsapparater och skiljer sig från föregående generationer genom att den är individuellt anpassad till varje person, är effektivare och enklare att använda. Millimetervågor kallas ibland för "livets vågor" eftersom de används av olika livssystem som informationsförbindelse mellan cellerna och som styr signaler för reglering och aktivering av adaptiva och regenerativa processer i kroppen. Millimetervågsapparater har funnits i mer än ett halvt sekel och deras verkan är både vetenskapligt och kliniskt bevisad.

Triomed CGI bygger på denna innovativa biomedicinska teknik (BioTrEM: biologiskt styrd elektromagnetisk signaltransduktion), vilken kan lösa många hälsoproblem som andra medel och metoder inte rår på. Dessutom är millimetervågsterapi med Biotrem-teknologi en av de bästa hälsoprofilax som finns att få och erbjuder en unik möjlighet att stärka immunförsvaret och kroppens adaptionsförmåga. För första gången har ryska vetenskapsmän lyckats att skapa en kristall som styrs av kroppens egna celler och producerar exakt de vågor som cellerna behöver för att reparera och anpassar sig på så sätt till varje enskild individ. Med hjälp av teknologin Biotrem kan man nu också skicka millimetervågor på distans. Denna vetenskapligt belagda teknologi är helt unik och saknar motsvarighet i världen. Det är en teknologi som öppnar enorma möjligheter för att förbättra människors hälsa.

### **Prestandatest av apparaten:**

- + Tryck på kontroll-knappen och hall den intryckt. Apparat ska slas på som indikeras av på varandra följande tändningar av lysdioder i ca 2 sek i olika kombinationer. Med slappande av knappen börjar apparaten kora något av programmen, lysdioder börjar blinka med en period på 3-4 sek, strålningen är påslagen.
- + Vid tryck på kontroll-knappen igen utan att vanta till slutet av programmet, kommer att stanga av apparaten.

### **Problem och felsökning**

Avsaknad av ljus- och ljudsignaler betyder troligtvis att apparaten är urladdat eller har ett ursluttat batteri. Kontrollera

batteriet och om det behövs, byt ut det. Om byte av ratt batteri inte ledde till paslag av apparaten ska den skickas till verkstad.

Stord ljusordning och ljudsignaler ar ett tecken pa tel pa apparaten.

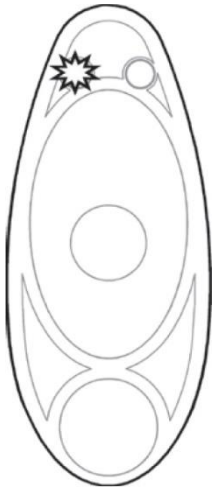
I handelse av tel pa utrustningen ar det nodvandigt att kontakta leverantoren (MR AB).

### Batteribyte

For att byta batteri, oppna locket genom att skruva av bada skruvarna (se bild 3), taut det gamla batteriet och satt i ett nytt i ratt riktning enligt markningen pa holjet av apparaten och batteriet.

## ANVÄNDNING AV APPARATEN

### Program 1 – Harmoni Tid -30 min



Allmän stärkning av kroppen. Detta program skyddar kroppen från negativ inverkan från omgivningen, t.ex. från elektronik och stress. Minskar trötthet, förbättrar sömnen, ökar uthålligheten, ökar stresståligheten. Programmet skyddar mot elektromagnetisk strålning från elektroniska apparater som t.ex. mobiltelefoner och datorer. Programmet hjälper till att förebygga sjukdomar och att återställa kroppen efter operation.

Rekommenderad användning är 1-3 gånger per dag. Håll apparaten 30-50 cm från kroppen. Apparaten kan påverka en hel grupp av människor i ett rum på 50-70 m<sup>3</sup>.

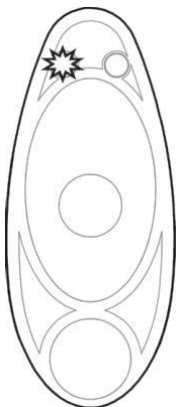
Program Harmoni kan användas:

- På arbetsplatsen (t.ex. vid datorn)
  - På arbetsplatsen för att eliminera trötthet eller stress
  - Vid affärsmöten för att skapa god atmosfär
  - I skolan för att hjälpa elever förbättra koncentrationen
- I bilen eller i flygplanet för att eliminera negativa teknogena frekvenser
  - I hemmet

Dessutom, oavsett vilket program man använder, är det alltid bra att komplettera med just detta program. Sammanfattningsvis kan man säga att Harmoni-programmet:

- Tar bort trötthet
- Ökar kroppens motståndskraft
- Förbättrar sömnen
- Ökar kroppens adaptionsförmåga

### Program 2 – Universal Tid- 10 min



Avgiftning av kroppen, immunkorrigerig, normalisering av ämnesomsättningen, förbättring av inre organs funktion. Används lokalt på problemområden, vid akuta och kroniska hälsoproblem. Användning: 10 minuter, 3 gånger per dygn. Kan även användas för FRI-terapi

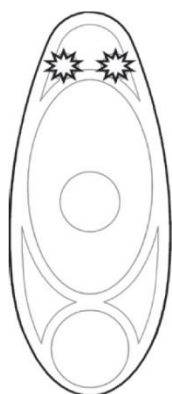
(Frekvens Resonans Inspelning) och förflyttning av information från kroppen eller andra objekt till vatten. Vid FRI-inspelning, håll kristallen mot objektet i minst 15 sekunder och stoppa sedan programmet. Det går att spela in från naturprodukter, örter och homeopatiska medel. Vätska kan droppas direkt på kristallen. Pulver måste först lösas i vatten. Den inspelade informationen kan flyttas till akupunkturpunkter, till vatten eller annan informationsförmedlare, t.ex. olja, kräm, vax eller liknande. Observera att vilket som helst av Triomeds program kan, efter rensning av information från biologiskt objekt, spelas in på kristallen och sedan strålas ut.



Intensiteten av denna strålning är väldigt liten men kan vara mycket effektiv. Denna strålning kallas Fon Resonans-strålning och kan hjälpa kroppen att

beseгра bl.a. olika virus, bakterier och svamp. Den inspelade informationen från kristallen hjälper kroppen att upptäcka problemet och starta läkande biologiska reaktioner. Även om kristallen kan spela in information med nästan alla program, rekommenderas att använda program 1 och 2 för detta ändamål. Med Fon Resonans-strålning kan man påverka olika zoner, akupunkturpunkter, projektioner av olika organ och kroppsdelar. För att uppnå effekt måste apparaten med den inspelade informationen vara i kontakt med respektive akupunkturpunkt eller zon i 15 minuter. Man kan även föra över information till vatten och sedan dricka vattnet. Då ska apparaten med den inspelade informationen hållas tätt mot vattenkannans vägg i 10-15 sekunder. Apparatus kontaktyta mot kroppen eller vatten är den lilla runda grop vari den fyrkantiga kristallen är synlig. Om man vill spela in information från en vätska, så ska man lägga en droppe mitt i gropen.

### Program 3 – Terapeut Tid – 15 min



En av de största nyheterna med den nya generationens apparat är att information spelas in och skickas ut varje minut i programmet "Terapeut". Eftersom läknings tillståndet kontinuerligt förändras så spelar programmet in ny information varje minut - vilket är den mest optimala behandlingsmetoden med FRI-terapi. Programmet minskar inflammatoriska processer och smärta samt påskyndar läkningsprocessen vid sårskador. Vid akuta situationer kan man använda detta 15 minuters-program flera gånger efter varandra. Vid kroniska problem kan programmet användas i flera månader. Lagg apparaten mot problemområdet och låt verka i 15 minuter. Efter att programmet stängts av rekommenderas att lämna apparaten på plats i avstängt tillstånd under 5 minuter då fortsätter inverkan av information

**OBS: Blinkande ljus och ljud tyder på att apparaten fungerar. Men den fungerar även om inte finns ljud. Du väljer själv – med ljud eller utan ljud. Varannan varv med ljud och varannan varv utan ljud**

### *Praktiska rekommendationer vid användning av Triomed CGI*

#### **Det finns många användningsområden med Triomed CGI, man kan:**

- Sända ut millimetervågor lokalt på problemområdet med ett av programmen som finns i apparaten
- Sända ut millimetervågor på olika zoner som är sammankopplade med olika organ eller kroppsdelar
- Sända ut millimetervågor på akupunkturpunkter
- Sända ut millimetervågor till vatten och på så sätt strukturera vatten
- Spela in information från problemområdet och sända tillbaka med avstängd apparat
- Spela in information från problemområdet och överföra till vatten, sedan dricka det vattnet
- Spela in information från problemområdet och överföra till blodet via pulsådern
- Spela in information från akupunkturpunkter och sända tillbaka med avstängd apparat
- Spela in information från saliv eller urin och överföra till vatten
- Spela in information från olika vätskor, örter, oljor

#### **Några viktiga råd vid användning av Triomed CGI:**

1. Kom ihåg att arbete med millimetervågsterapi ökar kroppens motståndskraft och hjälper kroppen att aktivera egna läkande resurser.
2. Även om det finns flera olika program att välja bland och du inte vet vilket du ska välja, så kan du aldrig göra fel eftersom alla program är gynnsamma för kroppen. Den enda skillnaden är att ett korrekt valt

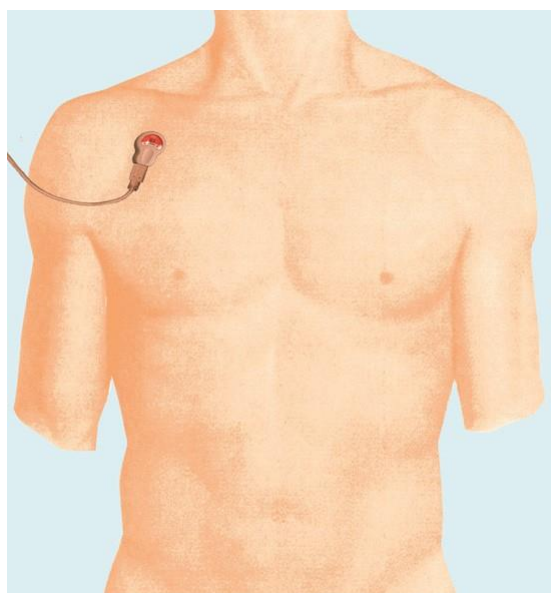
program ger lite bättre effekt. Välj bara det program som ligger närmast ditt problem. Harmoni-programmet kan man använda 3-4 gånger per dag och varje dag utan uppehåll. Programmen 2, 3 kan man använda 30 minuter per dag och sedan alltid göra uppehåll 2 dagar efter 5 dagars användning.

3. Behandling av lokala områden samt behandling av zoner, 10-15 minuter, behandling av akupunkturpunkter, 3-5 minuter.
4. Om man jobbar med akupunkturpunkter eller zoner är det inte nödvändigt att hitta det exakta området eller punkten, det räcker med att komma i närheten. Millimetervågor tar sig alltid dit där det finns mindre elektriskt motstånd, och svaga områden och punkter har alltid ett svagare elektriskt motstånd.
5. Vatten struktureras genom att apparatens kristall kommer i kontakt med vattenkannans vägg och hålls mot väggen i 10-15 sekunder.

För att maximera effektiviteten av användandet av Triomed CGI vid olika hälsoproblem, rekommenderas att kombinera de olika möjligheterna som **Triomed CGI** erbjuder. Det finns tusentals olika hälsoproblem, och att ge specifika behandlingsrekommendationer till alla är omöjligt. Men det behövs inte heller, då vi inte behandlar symptom utan vi hjälper kroppen att själv bli av med problemen. Därför att det finns allmänna regler vilka kan man följa upp för att åstadkomma bra resultat med vilket hälsoproblem som helst.

1. Försök använda oftare program harmoni för att allmän stärka kroppen
2. Kombinera alltid arbete med lokala problem platser, zoner och huvud akupunktur punkter
3. På problem I lokala platser använd oftare program 5 för att förbättra syreupptaget av cellerna och minska fria radikaler
4. Kombinera arbete med olika program på lokala platser med program 3- inspelning av information
5. För mild utrensning av kroppen oftare spela information från saliv eller urin och överför till vatten. Inspelning gör på morgonen på fastande magen
6. För att allmän stärka hälsa och balansera kroppen använd då och då de 10 viktiga akupunktur punkter, genom att växla de med 3-4 punkter per dag
7. Drink oftare strukturerat vatten

## Viktiga zoner som påverkar allmänna fysiologiska processer i kroppen

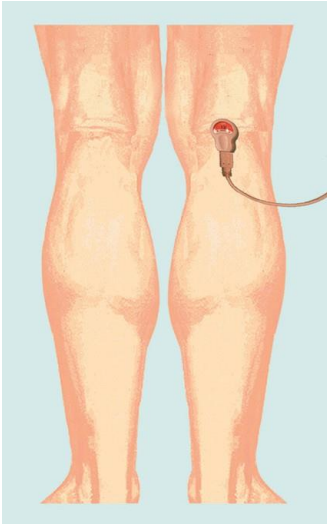


**Nära nyckelbenen.** Aktiverar återhämtning och regenerativa processer i kroppen. En förutsättning för förbättring av alla slags hälsoproblem är just återhämtning.



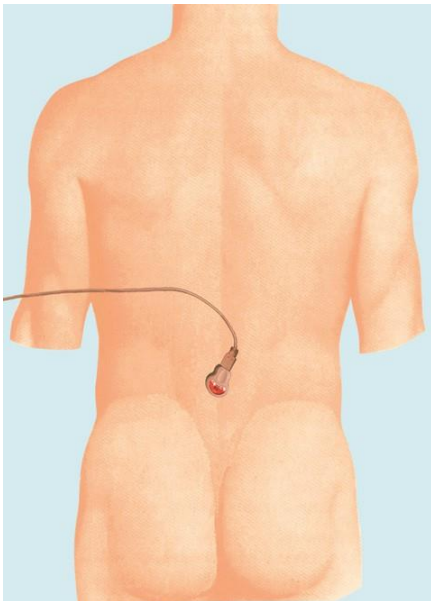
**Nära armbågen.** Normalisering och optimering av ämnesom-

sättningen på alla nivåer. Detta är grunden för god hälsa.



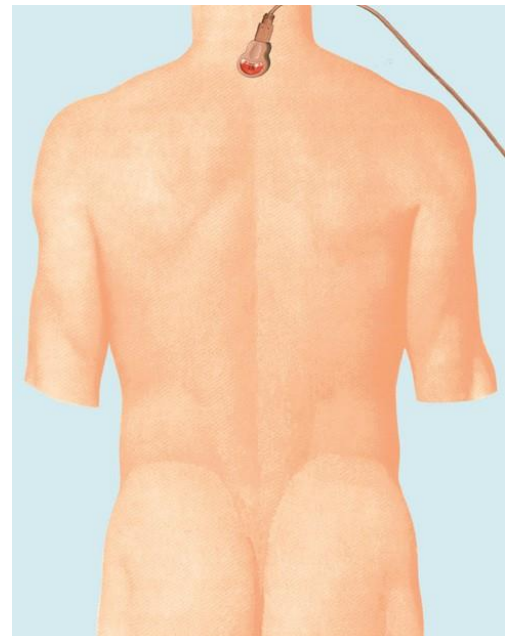
**Runt knät och i knävecket.**

Prevention och behandling av alla former av bindvävsdegeneration (åderförkalkning, ärrbildning, cirros). Om bindväv ersätter organs vävnad kan hälsoproblem uppstå.

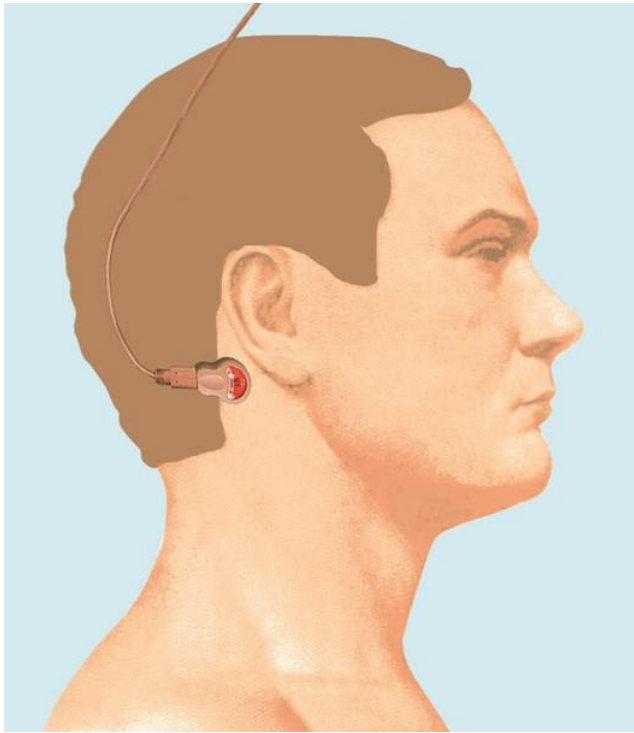


**Nedre delen av ryggraden.** Optimerar funktioner av organ i bukhålan (under diafragman), bäcken och ben.


**Under sjunde kottan.** Balansering av nervsystemet.





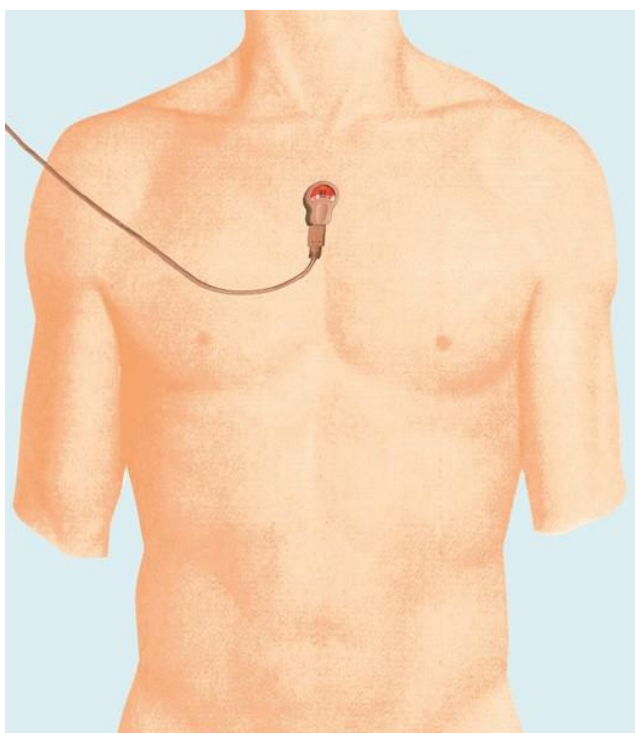
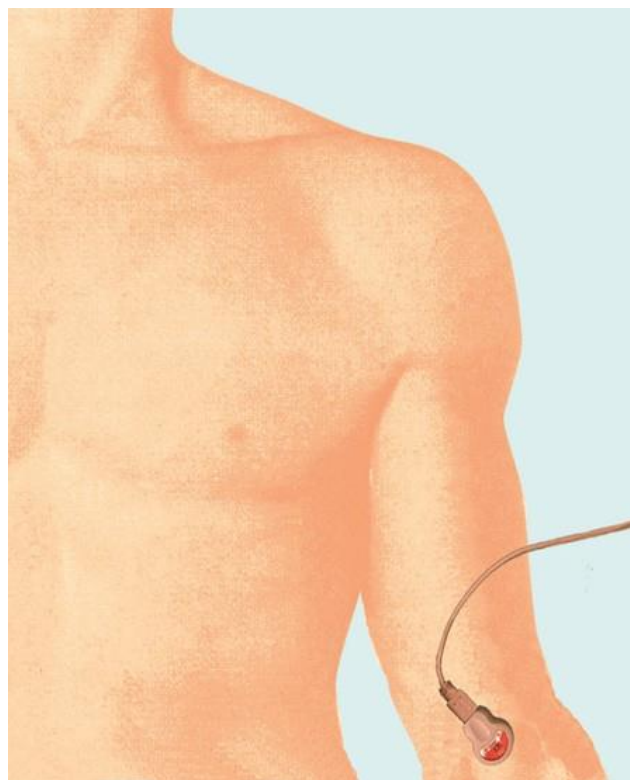


**Bakom örat.** Förbättring av funktioner i det centrala vegetativa systemet. Svett, torr hud, dåsighet eller aggressivitet, lågt eller högt blodtryck, hög feber.

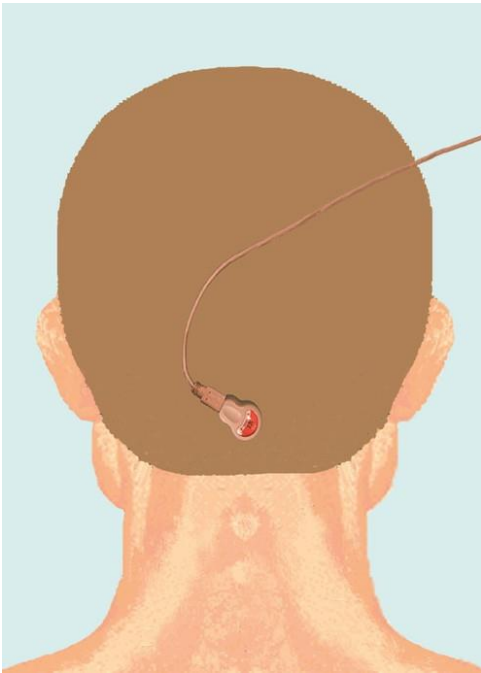


**Främre bukväggen.** Optimerar funktionen i tunntarmen. Tunntarmen är ett oerhört viktigt organ. Här sker matsmältning och absorption och här genereras energi.

**In sidan av armbåge.** Ger detox effekt och optimerar funktioner av immunsystemet.



**Bröstbenet.** Förbättrar de reglerande mekanismerna i det vegetativa nervsystemet och immunsystemet. Användas ofta vid allergier

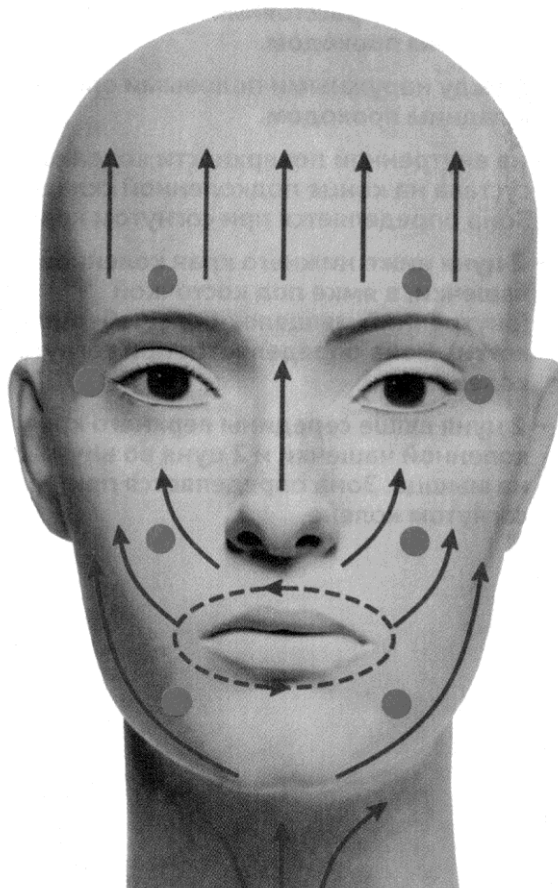


**Bakhuvudet, i gropen.** Reglering av hypofysen och hypotalamus

---

## Kosmetisk behandling

Arbeta från centrum mot periferin 20 sekunder på varje punkt. Massera efteråt i samma riktning



---

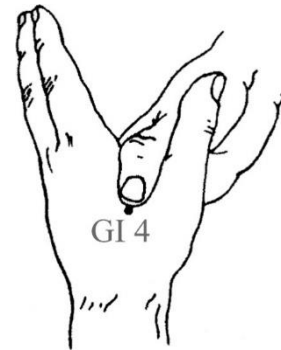
## Allman balansering av kroppen, tio punkter

---

### Tjocktarmsmeridianen

GI-4

Mellan tummen och pekfingret,  
1 gropen



GI-11

På slutet av vecket i armbagen .



### Magmeridianen

E-36

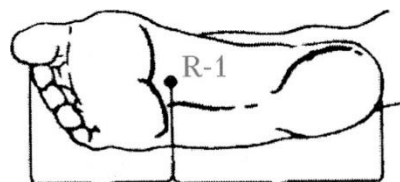
3 chon under den nedre kanten  
av knaskalen och 1 chon fran  
skenbenskammen, pa utsidan av benet.



## **Njurmeridianen**

**R-1**

I mitten av fotsulan, i gropen.

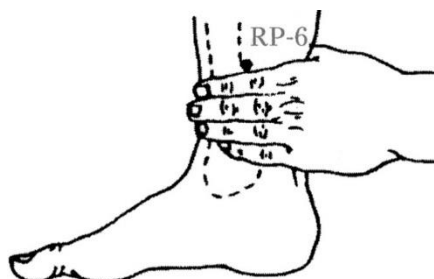


---

## **Mjaltmeridianen**

**RP-6**

Bakom skenbenet,  
3 chon ovanför  
mitten av inre fotknolen,  
på muskeln.

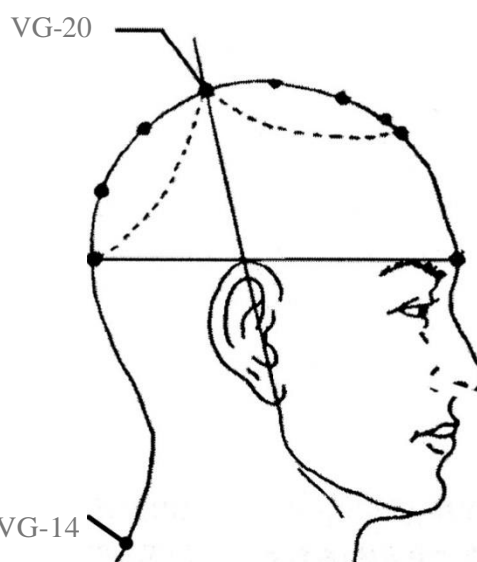


---

## **Bakre centralmeridianen**

**VG-20**

På mittlinjen, 7 chon uppåt  
från bakre harfastet eller  
5 chon bakåt från  
framre harfastet



---

**VG-14**

Under sjunde halskotan  
(mest framträdande),  
mellan ryggkoteutskottet  
av sjunde halskotan och  
första bröstkotan

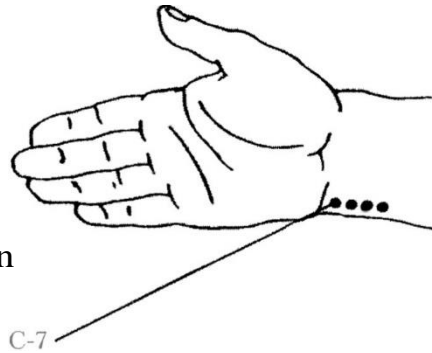
VG-14



## Hjartmeridianen

**C-7**

Pa handlovens veck, i gropen

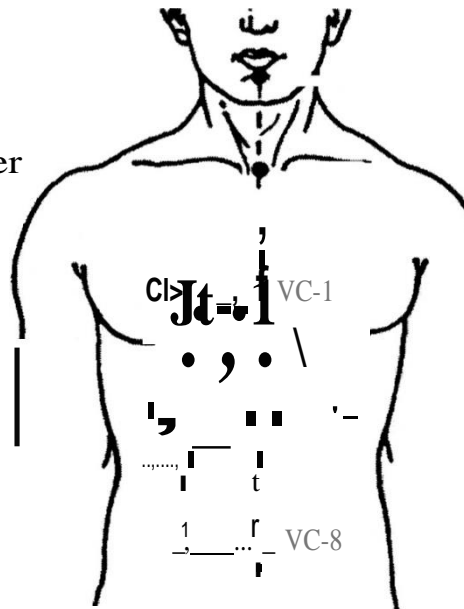


---

## Framre centralmeridianen

**VC-17**

Pa mittlinjen, 6 chon under  
halsskaran, pa brostbenet,  
i gropen

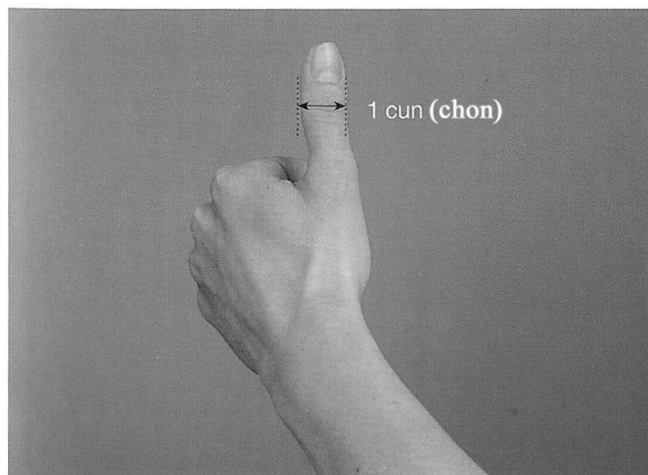


**VC-8**

I mitten av naveln

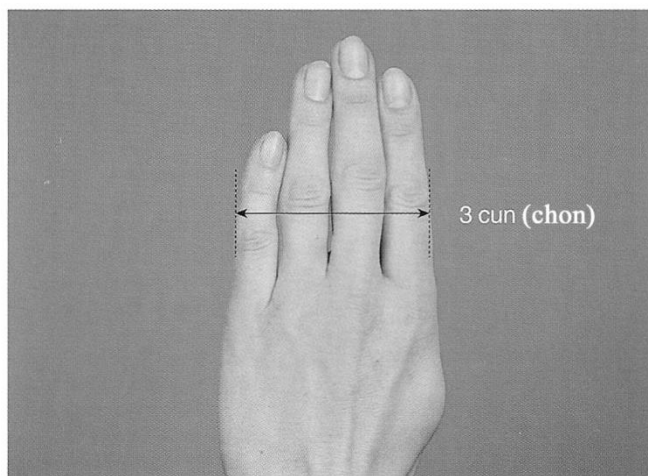
## Tummattet

Tummens bredd i höjd med interphalangealeden motsvarar 1 cun (**chon**).

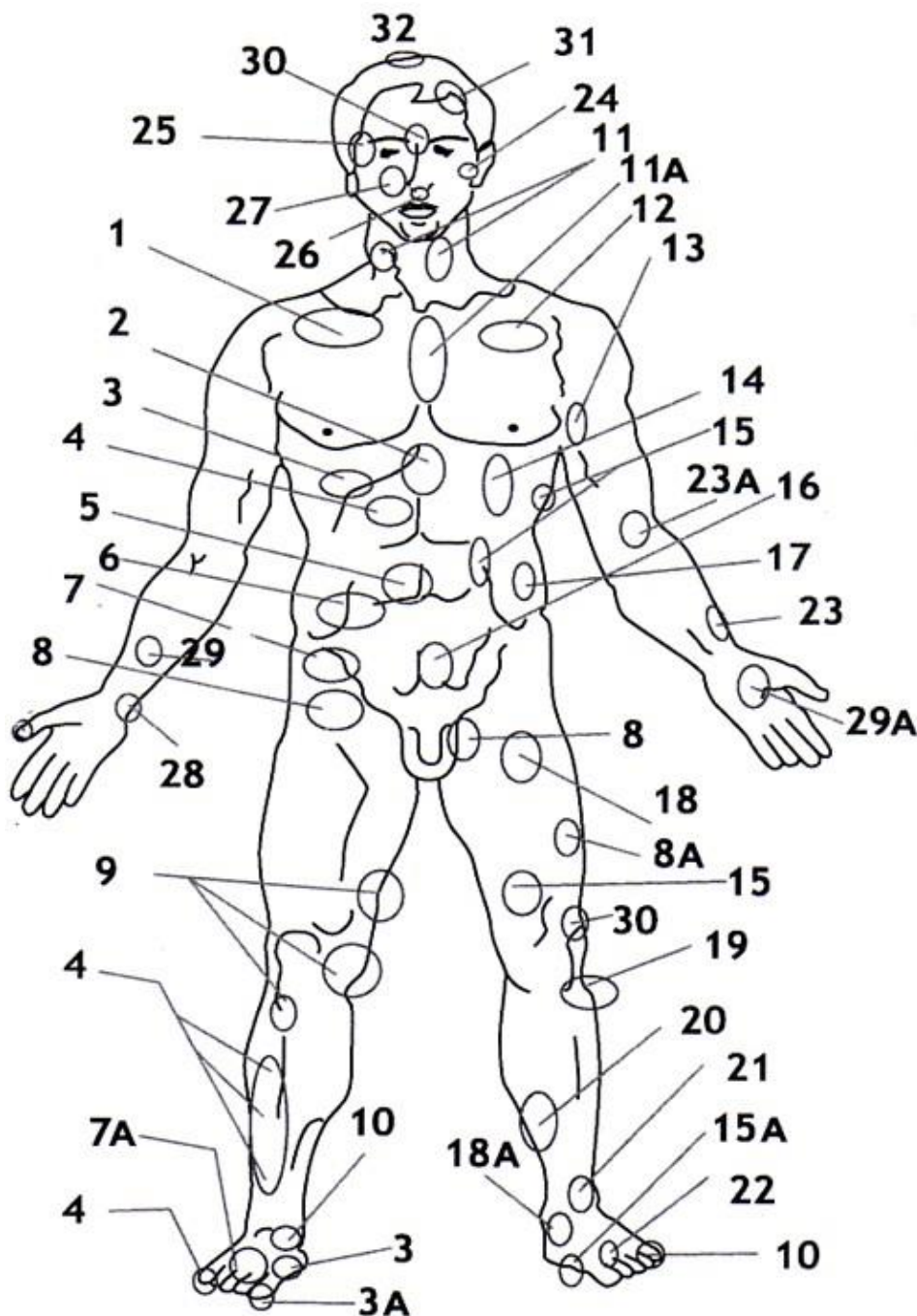


## Tvarfingermattet

Den sammanlagda bredden av pek-, lang-, ring-, och lillfinger (i höjd med de stora fingrarnas proximala interphalangealled) motsvarar 3 cun (**chon**).

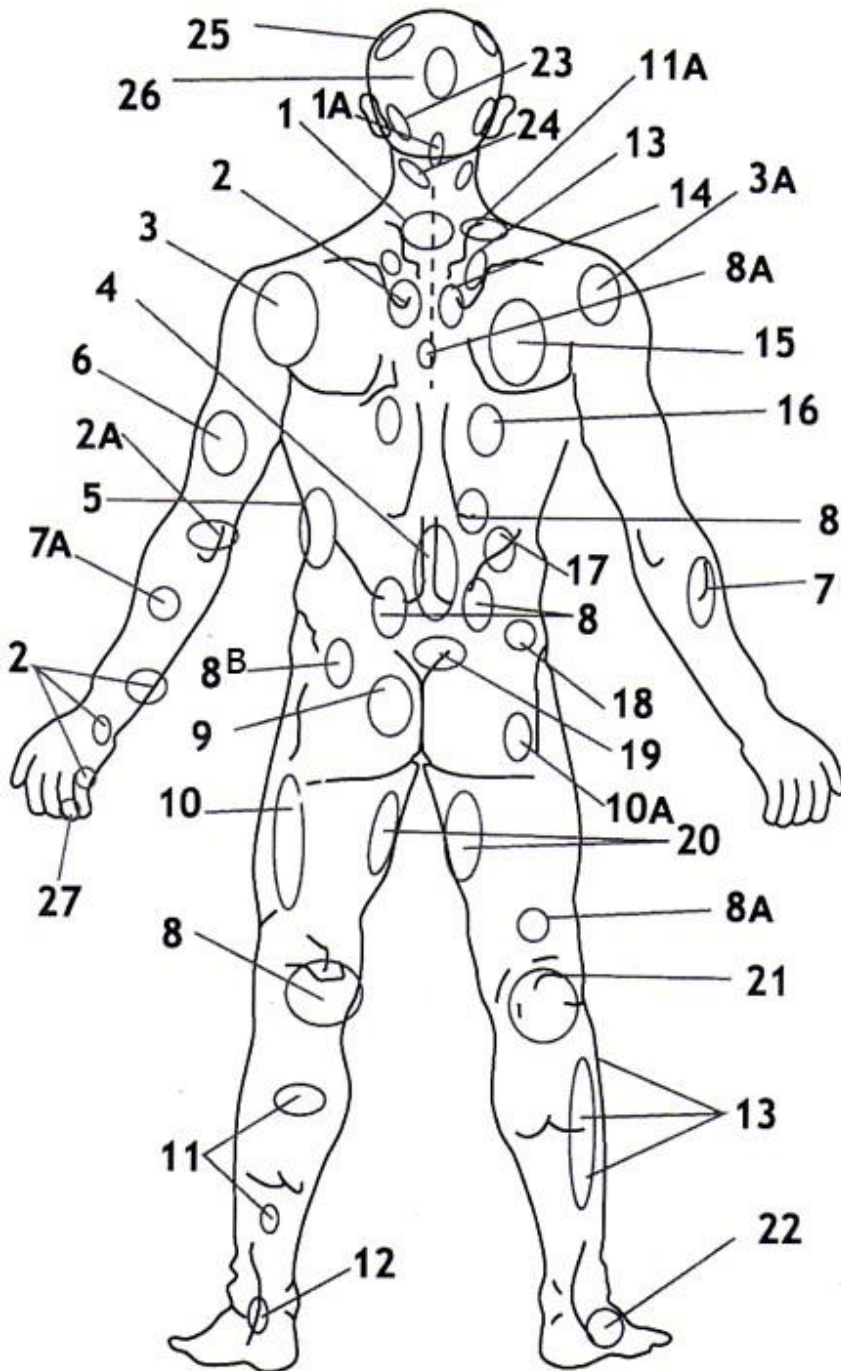


## Projektions zoner av motsvarande organ, den främre ytan av kroppen.



1. Lungsjukdomar.
2. Gastrit. Halsbränna.
3. Levern. Hepatit. Matsmältningsbesvär.
- 3A. Koncentration.
4. Gallblåsan.
5. Tarmproblem.
6. Tjocktarmen.
7. Njursjukdom.
- 7A. Sjukdomar i nässvalget.
8. Höftleden.
9. Knäled, artrit.
10. Sjukdomar i gallblåsan och njurarna.
11. Kranskärslsjukdom. Andnöd. Halsont. Sköldkörteln.
- 11A. Bronkit. Ökad immunitet. Muskelknutor.
12. Kronisk hjärtsvikt.
13. Kranskärslsjukdom. Smärtan i hjärtat.
14. Mjälte.
15. Bukspottkörteln.
16. Prostata, livmoder, urinblåsa.
17. Kolik. Förstoppning.
18. Sexuella störningar. Artärerna i bäckenet.
19. Minskad matsmältning. Artärer. Stress. Cerebral pares.
20. Störningar i menstruationscykeln. För blödning.
21. Förvärring av synen. Åderförkalkning.
22. Sjukdomar i magen och levern. Toxiner.
23. Svullnad.
- 23A. Adaptation. Immunförsvar. Toxicosis.
24. Kollaps. Åderförkalkning. Hypofys.
25. Berusning. Smärtan i huvudet. Syn. Hypofys.
26. Shock. Kollaps. Koma. Hypofys.
27. Sinuit, neurit av ansiktetsnerven. Kosmetologi.
28. Sänka blodtrycket. Stress.
- 29A. Vener. Andnöd. Högt blodtryck. Stress. Lever.
- 29B. Högt blodtryck.
30. Hjälp med en baksmälla.
31. Sömlöshet. Högt blodtryck.
32. Shock. Kollaps. Cirkulationssrubbingar i hjärnan.

## Projektions zoner av motsvarande organ i baksidan av kroppen.



1. Hela ryggraden. Immunförsvar.
- 1A. Kranskärslssjukdom. Cerebral pares.
2. Hjärtat. Andnöd. Lungorna. Benet.
- 2A. Metabolism. Reglering av katekolaminer.
3. Mjälte.
- 3A. Åderförkalkning. Blodproppar.
4. Magsår. Problem i ländryggen.
5. Bukspottkörteln.
6. Sjukdomar i magen.
7. Avgiftning av kroppen. Det lymfatiska systemet.
- 7A. Tjocktarmen.
8. Problem med njurarna.
- 8A. Magsår.
- 8B. Ischias. Diskbräck.
9. Sexuella rubbningar. Stagnation i bäckenet.
10. Höftleden.
- 10A. Gikt. Höftleden.
11. Skada på urinledaren. Ischias.
- 11A. Kranskärslssjukdom. Takykardi.
12. Urinblåsan. Narkos. Kranskärslssjukdom. Kapillärerna. Ischias. Neuropati.
13. Gallblåsan. Stenarna.
14. Gallgångarna. Blod sjukdomar.
15. Lungsjukdomar.
16. Problem med levern.
17. Återuppbyggnaden av binjurarna. Prostatit.
18. Tunntarmen.
19. Bäckorganen. Äggstockarna.
20. Sexuella problem. Climax. Levern. Klåda.
21. Knäleden. Ligament.
22. Avvikelser i ändtarmen. Adenom. Muskelknutor.
23. Stress. Hysteri. Syn. Astma. Minne.
24. Högt blodtryck. Nacken.
25. Facial nerver. Kollaps. Shock. Kris. Hörsel.
26. Avvikelser av cerebralt blodflöde.
27. Toxiska komplikationer. Metabolism.